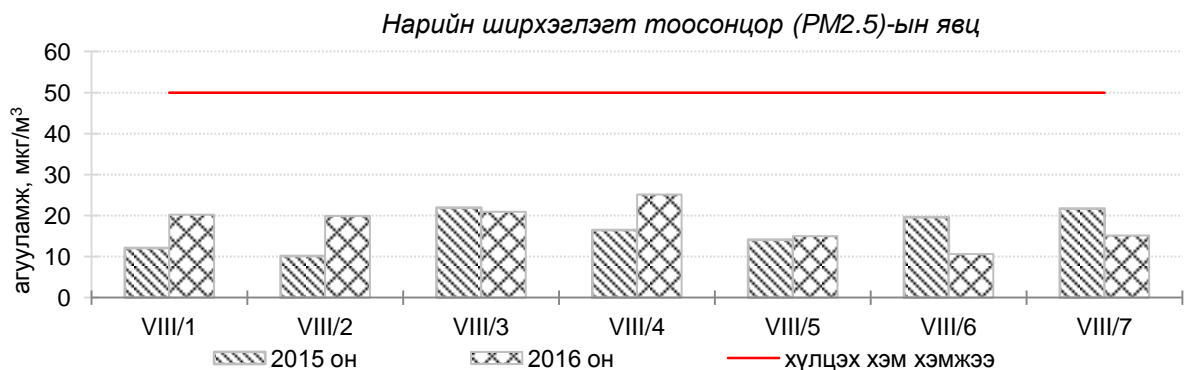
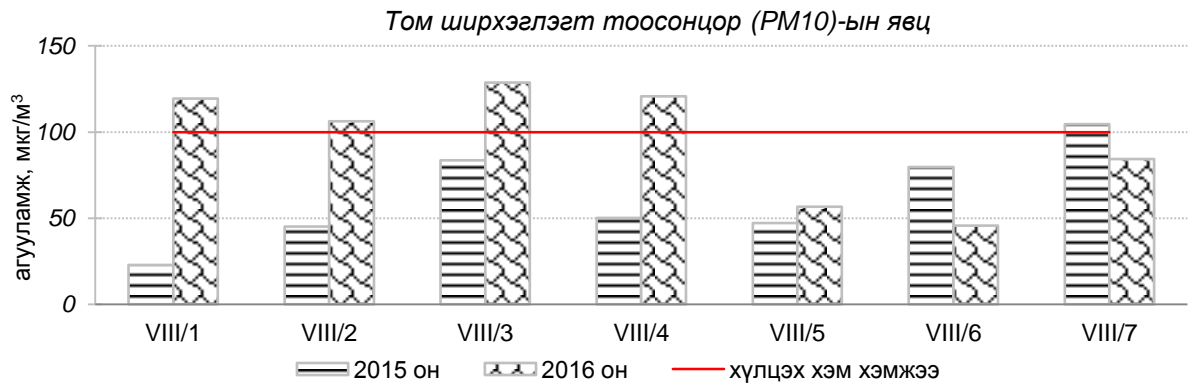
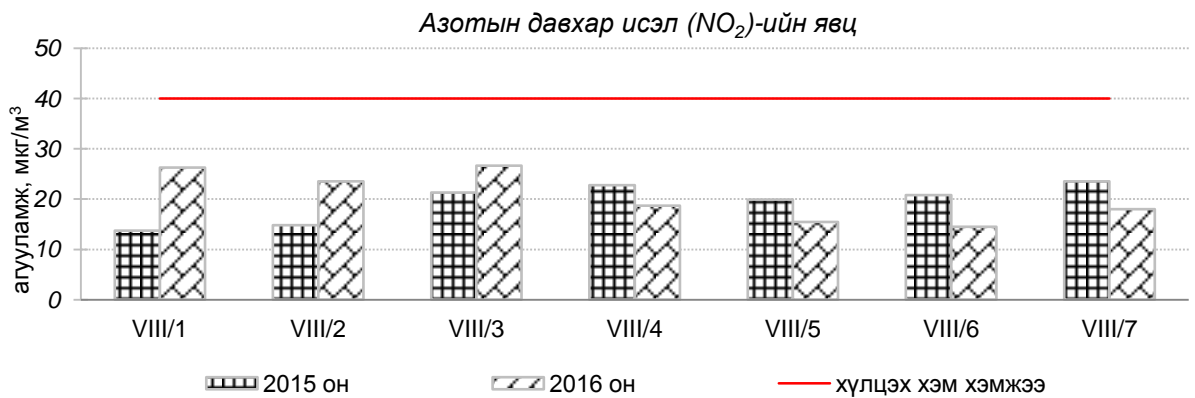
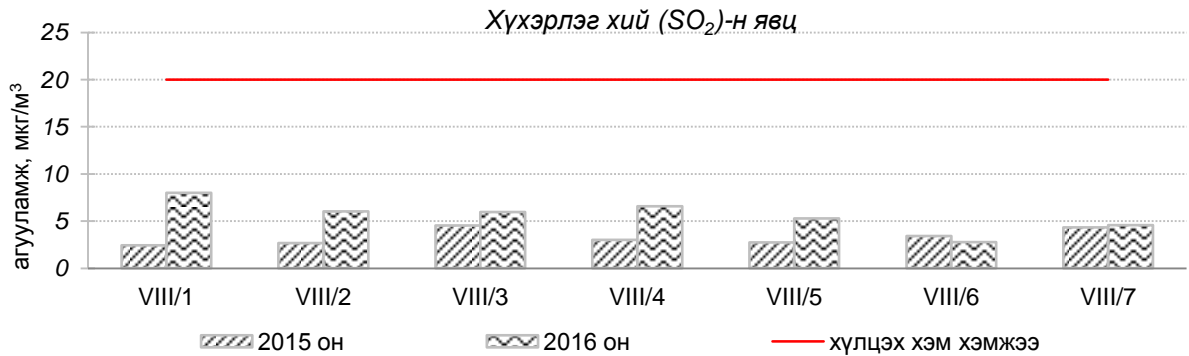


Улаанбаатар хотын өнгөрсөн 7 хоногийн агаарын чанарын төлөв  
/2016 оны 8-р сарын 1-ээс 7-ны өдөр /

Улаанбаатар хотын агаарт түгээмэл бохирдуулах бодис хүхэрлэг хий /SO<sub>2</sub>/, азотын давхар исэл /NO<sub>2</sub>/, тоосонцор /PM<sub>10</sub>, PM<sub>2.5</sub>/, нүүрстөрөгчийн дутуу исэл /CO/, озон /O<sub>3</sub>/-ы агууламжийг тодорхойллоо.



**Улаанбаатар хотын өнгөрсөн 7 хоногийн агаарын чанар  
/2015 оны мөн үетэй харьцуулснаар/**

№	Бохирдуулах бодисын нэр	MNS 4585:2007	7 хоногийн дундаж агууламж, мкг/м <sup>3</sup>		Хоногийн дунджийн хамгийн их, мкг/м <sup>3</sup>		Стандартаас давсан тохиолдлын тоо хувиар		Стандартаас давсан, хамгийн их агууламж илэрсэн харуул
		Хүлцэх хэм хэмжээ мкг/м <sup>3</sup>	2015он	2016он	2015он	2016он	2015он	2016он	
1	Хүхэрлэг хий, SO <sub>2</sub>	20	3	6↔	13	22	0%	4%↔	8-р сарын 5-нд Амгалан орчим АЧС-аас 1.1 дахин их
2	Азотын давхар исэл, NO <sub>2</sub>	40	19	21↑	55	88	11%	17%↑	8-р сарын 3-нд Баруун 4 зам орчим АЧС-аас 2.1 дахин их
3	Тоосонцор, PM10	100	63	100↑	166	238	15%	44%↑	8-р сарын 3-нд Толгойт орчим АЧС-аас 2.3 дахин их
4	Тоосонцор, PM2.5	50	16	19↔	34	32	0%	0%↔	Давсан тохиолдол байхгүй
5	Нүүрстөрөгчийн дутуу исэл, CO	10000	437	343↓	2125	1125	0%	0%↔	Давсан тохиолдол байхгүй
6	Озон O <sub>3</sub>	100	25	52↑	59	132	0%	7%↑	8-р сарын 3-нд Зурагт орчим АЧС-аас 1.3 дахин их

\* ↓ бага; ↑ их; ↔ ойролцоо түвшинд /±5%/.

*Өнгөрсөн 7 хоногийн агаарын чанарын хяналт шинжилгээний дүнгээр Улаанбаатар хотын хэмжээнд агаар “Бага” зэргийн бохирдолтой байна.*

	Гэр хороолол орчим				Орон сууцны хороолол	Автозам орчим		Үйлдвэрийн бүс
	100 айл	Толгойт	Нисэх	Зурагт	13-р хороолол	Баруун 4 зам	Амгалан	Цахилгаан станц
2016.08.01	PM10	PM10		PM10	NO <sub>2</sub>	NO <sub>2</sub>	PM10	PM10
2016.08.02	PM10	PM10		PM10	NO <sub>2</sub>	NO <sub>2</sub>	PM10	PM10
2016.08.03	PM10	PM10		PM10	NO <sub>2</sub>	NO <sub>2</sub>	PM10	PM10
2016.08.04	PM10	PM10		PM10	NO <sub>2</sub>	NO <sub>2</sub>	PM10	PM10
2016.08.05					NO <sub>2</sub>			
2016.08.06					NO <sub>2</sub>			
2016.08.07		PM10		PM10	NO <sub>2</sub>			

Индексийн тоон үзүүлэлт	Агаарын чанар
0-50	Цэвэр
51-100	Хэвийн
101-250	Бага зэргийн бохирдолтой
251-400	Дунд зэргийн бохирдолтой
401-500	Их бохирдолтой
500<	Маш их бохирдолтой

**Хамгийн их агууламжтай бохирдуулах бодис:** NO<sub>2</sub>-азотын давхар исэл, Тоосонцор